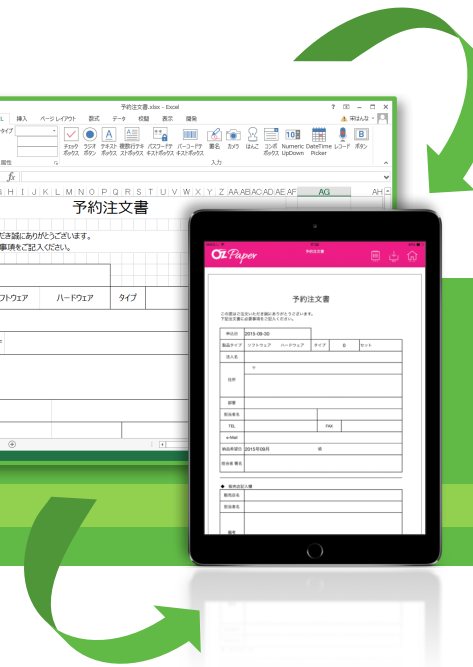
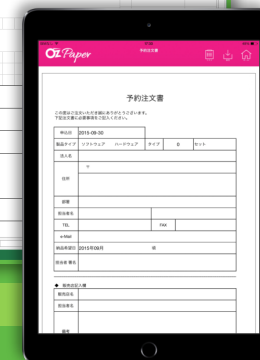
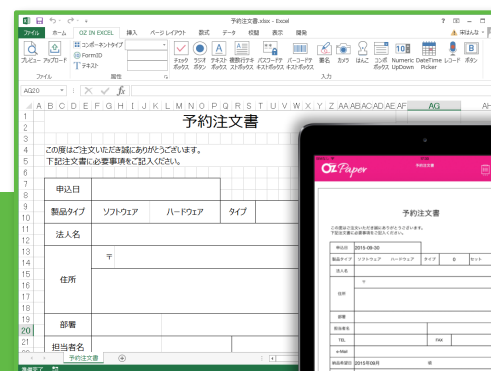




フォームは今まで通り仕事は今より楽に
今お使いのフォームをそのままお使いいただけます。

OZ in EXCEL

Excelファイルとして作られたフォームをマウス操作だけで電子フォーム化



様々な機能



今までお使いになっていたフォームのまま業務効率がグーンとあがる機能がそろっています。外部データベースと連動したり、ダイナミックなフォームの作成ができる「OZ e-Form Designer」を使えばスクリプトでより賢いフォーム作成ができます。



テキスト入力

数字、メールなどの入力しやすくするためにキーボードの変更ができます。



選択ボタン

選択したい項目をチェックできます。



管理専用ページ

フォームの管理やユーザ登録等の設定が手軽にできます。



写真撮影

点検現場や、工場、文章では伝えられないものを残したい時。



リスト選択

リストの中から選択ができます。



チームと権限

ユーザーはチームでグループ管理ができます。またフォームアプリは権限で生業することもできます。



音声録音

音声を残したい時、タイピングや手書き入力をする時間がない時。



バーコードの読み取り

生産現場等でバーコードの読み込みができます。



メール転送

フォームをメールで添付し、送信します。



付箋機能

紙の付箋と同じ感覚で残せます。



署名

営業先等でお客様に署名をいただくことができます。



日付選択

日付を選択したい時、カレンダーから簡単に選択ができます。



マーカー

重要なところなどにマーカーを引くことができます。

手書きコメント

写真やフォームの上に直接手書きのコメントを残すことができます。



印刷機能

フォームの印刷を行います。印刷範囲や割り付け印刷等のパソコンで使い慣れた設定で印刷できます。

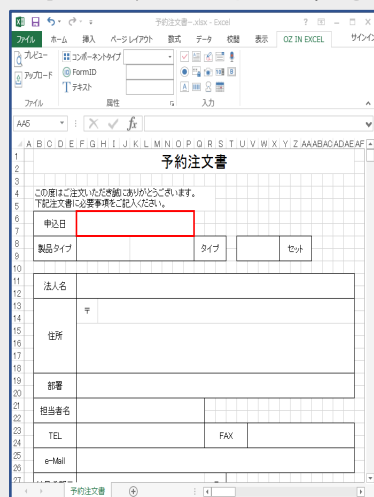


複数ページのフォーム確認方法

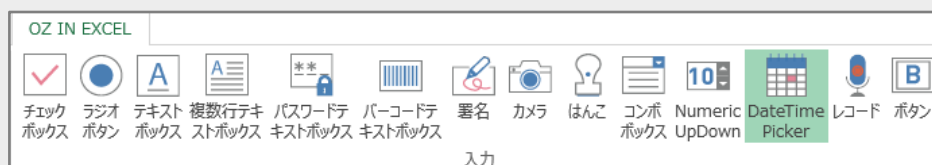
複数ページのフォームをツリー構成で確認し、必要なページへの移動が簡単にできます。ページのサムネール機能。




1. お使いのエクセルフォームを立ち上げる



2. 入力したい方法を選択する



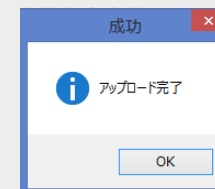
3. 登録ボタンを押す



4. 書類名等を登録



5. 登録完了



完成！
あとはログインして使うだけ

OZ in EXCEL

お使いのEXCELフォームを簡単にタブレット等で電子入力フォームとしてお使いいただけます。

簡単にマウスクリックと設定だけで今までご利用になっていた紙のフォームのまま電子入力フォームに変換します。

「OZ in Excel」はExcelプラグインなのでフォームの作成はExcelをそのまま使います。

四則演算だけではなくIFなどの関数もそのまま使えます。

リストと検索

保存したドキュメントはリスト化して表示します。

入力したデータをフルテキストで検索することもできます。

修正履歴

ドキュメントを修正するといつ、だれが修正したのか確認できます。また前のドキュメントバージョンに戻すこともできます。

データ保存

CSVデータとしてダウンロードすることができます。写真、音声等もデータとしてダウンロードできます。

ドキュメント保存

ドキュメントはPDFで保存することが可能です。

わずか5ステップで
エクセルフォームが
タブレット等で利用
可能に！

